poz. Ł1
82,8 m.b.

UWAGA !!! Zbrojenie ławy fundamentowej przeciągnąć przez stopy fundamentowe.

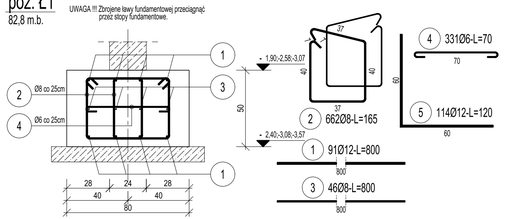

poz. Ł2
24,7 m.b.

UWAGA !!! Zbrojenie ławy fundamentowej przeciągnąć przez stopy fundamentowe.

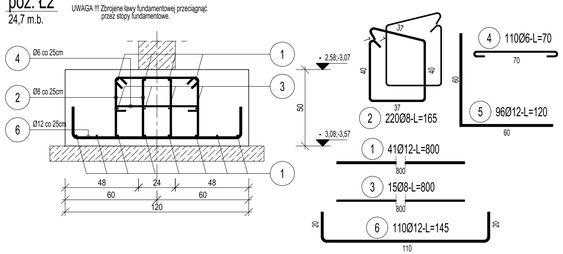

poz. Ł3
39,8 m.b.

UWAGA !!! Zbrojenie ławy fundamentowej przeciągnąć przez stopy fundamentowe.

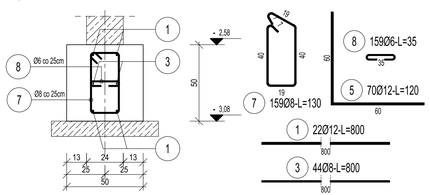

DETAL UCIĄGLENIA ZBROJENIA ŁAW FUNDAMENTOWYCH W NAROŻACH

UWAGA !!! W sytuacjach gdzie jest to możliwe dopuszcza się odginanie głównego zbrojenia elementu, do geometrii projektowanych wkładek poz. 5. Pręty podłużne w podstawie ławy fundamentowej należy uciąglić zgodnie z detalem.

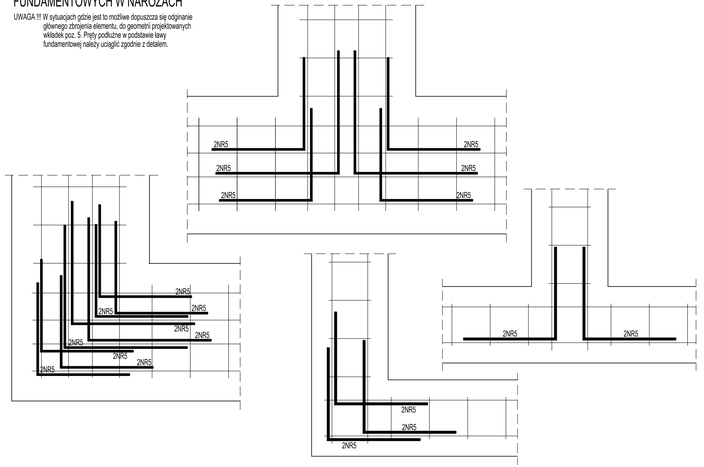

DETAL PRĘTÓW STARTOWYCH ŚCIANAMI ŻELBETOWYMI SC1

UWAGA !!! Ilość i schemat rozkładu prętów w danym elemencie wg rysunku zbrojeniowego danego elementu.
Zestawiono łączną ilość bez podziału na kolejne ławy fund.
Pręt poz. 15 tylko dla ściany poz. SC4

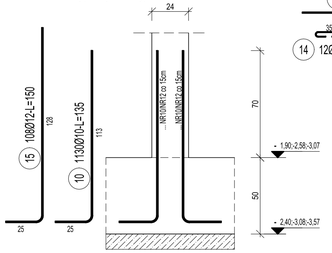

DETAL PRĘTÓW STARTOWYCH W OBNIŻENIU ŚCIANY SC1 BRAMA WJAZDOWA+WEJŚCIE

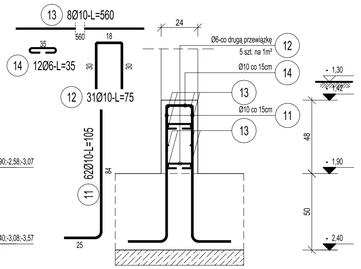

DETAL UCIĄGLENIA ZBROJENIA ŁAWY NA ODCINKACH SCHODKOWYCH

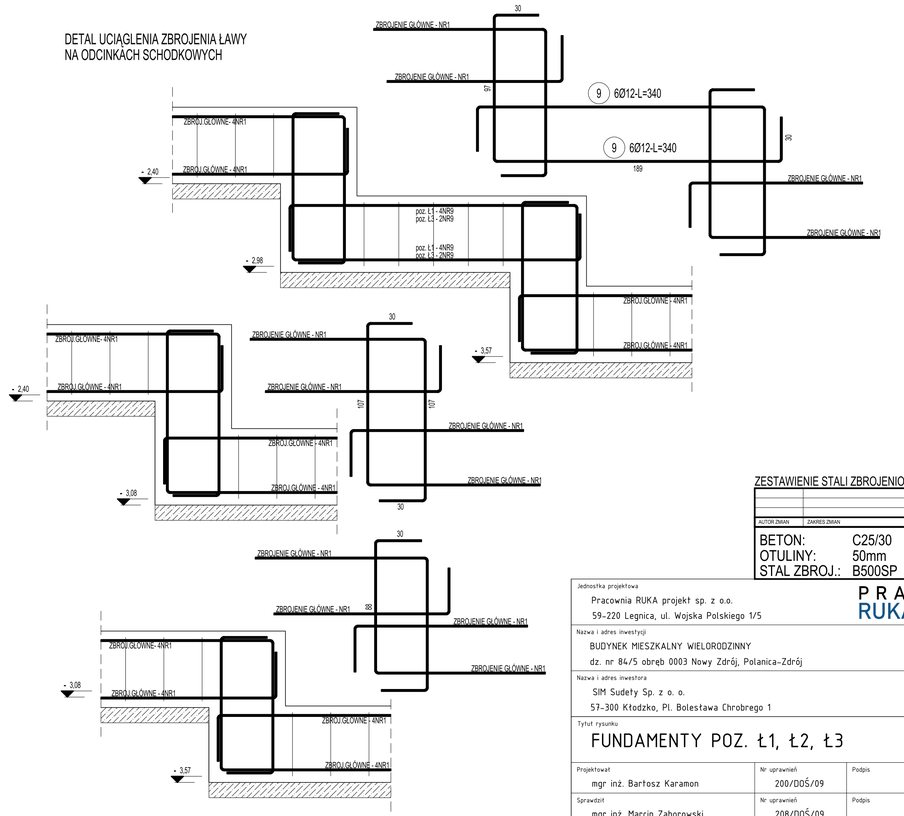

ZESTAWIENIE STALI ZBROJENIOWEJ WG RYS. K/9

AUTOR ZMIAN	ZAKRES ZMIAN	DATA	REWIZJA

BETON:	C25/30
OTULINY:	50mm
STAL ZBROJ.:	B500SP

Jednostka projektowa
Pracownia RUKA projekt sp. z o.o.
59-220 Legnica, ul. Wojska Polskiego 1/5

PRACOWNIA RUKA PROJEKT

Nazwa i adres inwestycji
BUDYNEK MIESZKALNY WIELORODZINNY
dz. nr 84/5 obręb 0003 Nowy Zdrój, Polanica-Zdrój

Nazwa i adres inwestora
SIM Sudety Sp. z o. o.
57-300 Kłodzko, Pl. Bolesława Chrobrego 1

Tytuł rysunku
FUNDAMENTY POZ. Ł1, Ł2, Ł3

Projektował: mgr inż. Bartosz Karamon	Nr uprawnień: 200/DOŚ/09	Podpis:	Specjalność: KONSTRUKCYJNO-BUDOWLANA
Sprawdził: mgr inż. Marcin Zaborowski	Nr uprawnień: 208/DOŚ/09	Podpis:	Specjalność: KONSTRUKCYJNO-BUDOWLANA
Stadium: P.T-W.	Data: 13.05.2024	Branża: KONSTRUKCJA	Skala: 1:20

Nr rys. 08/K